



VOLETS ROULANTS | PROTECTIONS SOLAIRES | PORTES DE GARAGE | DOMOTIQUE

DEMAIN

S'OUVRE À VOUS **AUJOURD'HUI**

FABRICATION FRANÇAISE

Depuis plus de 75 ans, FLIP produit en France, près de chez vous. Nous avons à cœur de soutenir l'emploi local et de valoriser les talents de nos régions. Fabriquer français, c'est aussi réduire la distance parcourue par nos produits, pour le bien de la planète.



22% D'ÉCONOMIE DE CHAUFFAGE

Réalisez une économie de chauffage allant de 9 à 22%.*

* Étude commandée à la société de conseil et d'études TBC.



LA SÉCURITÉ RENFORCÉE

Grâce à la domotique, programmez des scénarios et simulez une présence lorsque vous n'êtes pas chez vous.



CONFORT SONORE

Nos équipements fonctionnent en silence, pour préserver le sommeil de vos enfants, votre tranquillité et celle de vos voisins.



RÉDUISEZ LA TEMPÉRATURE EN ÉTÉ

Fini la clim, nos équipements régulent naturellement la température intérieure de votre logement.



ÉNERGIE RENOUVELABLE

Grâce aux motorisations solaires, réalisez des économies d'énergie et devenez autonome en électricité !



CONFORT VISUEL

Ne plissez plus les yeux, grâce aux équipements FLIP, réglez la quantité de lumière qui pénètre chez vous.

SUIVEZ LE GUIDE

VOLETS ROULANTS

PAGE 04

- 06. Gamme volets "Rénovation"
- 07. Gamme volets "Traditionnel"
- 08. Volets roulants Solaires
- 11. Personnaliser votre volet

BRISE-SOLEIL ORIENTABLES

PAGE 12

- 14. Gamme BSO "Rénovation" et Solaires
- 15. Gamme BSO "Traditionnel" et Solaires
- 16. Personnaliser votre BSO

STORES D'EXTÉRIEUR

PAGE 18

- 20. Gamme stores "Classique" et Solaires
- 21. Personnaliser votre store

MANOEUVRES ET DOMOTIQUE

VOLETS - STORES - BSO

PAGE 22

PORTES DE GARAGE SECTIONNELLES

PAGE 28

- 30. Gamme Portes Sectionnelles
- 32. Personnaliser votre Porte Sectionnelle

PORTES DE GARAGE ENROULABLES

PAGE 34

- 36. Porte Enroulable Doorlux
- 37. Personnaliser votre Porte Enroulable

MANOEUVRES ET DOMOTIQUE

TOUTES PORTES DE GARAGE

PAGE 38

FLIP, OUVERTS AU MONDE DE DEMAIN

PAGE 40



Toutes nos infos
SUR WWW.FLIP.FR



VOLETS ROULANTS



VOLETS ROULANTS RÉNOVATION

PAGE 06

VOLETS ROULANTS TRADITIONNELS

PAGE 7

GAMME SOLAIRE

PAGE 8

PERSONNALISATION

PAGE 11

VIVEZ LE CONFORT D'UN LOGEMENT DURABLE & ÉCONOME EN ÉNERGIE




Fabriqué en France



Voir CGV



Selon moteurs dimensions
et configurations



CLARTÉ MAXIMALE & VUE DÉGAGÉE

Grâce à un enroulement optimisé et 6 tailles de coffre (125mm, 137mm, 150mm, 165mm, 180mm, 205mm) votre volet se veut discret.* En gamme "Traditionnel", le volet est invisible une fois remonté.



SÉCURITÉ RENFORCÉE

Volets équipés de verrous automatiques "antisoulèvement".



TEMPÉRATURE INTÉRIEURE RÉGULÉE

Qu'elles soient en aluminium ou en PVC les lames de votre volet roulant forment une barrière au froid en hiver et au chaud en été. Votre confort intérieur est ainsi amélioré et votre facture d'énergie réduite.



DURABILITÉ MAXIMALE DU TABLIER.

Grâce au blocage latéral, les lames alu ne peuvent pas se mettre de travers. Elles coulissent sans accroc et restent bien alignées. Les vis anti-bruit qui les équipent réduisent considérablement les nuisances sonores.



FLUIDITÉ ET SILENCE.

Les coulisses de votre volet sont équipées de joints antibruit pour un fonctionnement fluide et silencieux. Il peut être renforcé par les motorisations à accostage en douceur.



PLUS D'INFOS
SUR WWW.FLIP.FR

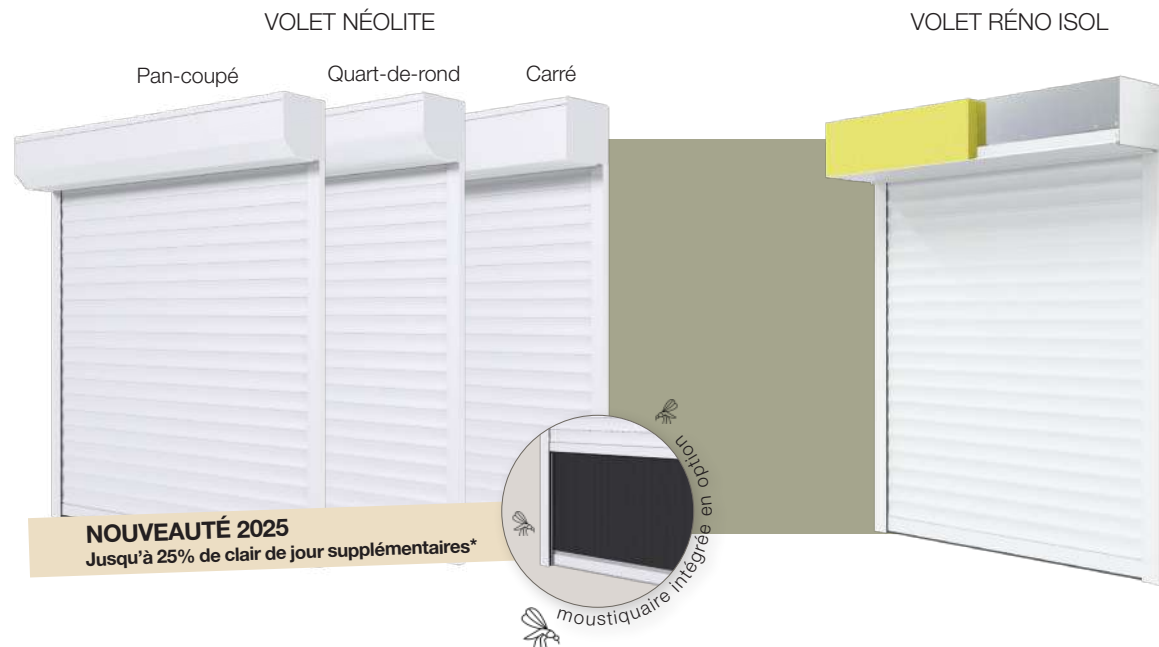


*Uniquement en gamme "Rénovation"

VOLETS ROULANTS

GAMME "RÉNOVATION"

Nos volets roulants se déclinent en deux gammes : "Rénovation" et "Traditionnel". Toutes deux déclinables en motorisation solaire pour réaliser un maximum d'économies d'énergie. La gamme "Rénovation" est composée de volets avec un coffre pour une installation sur la façade. Elle convient parfaitement à des travaux de rénovation d'une habitation qui ne dispose pas de coffrage intérieur pour recevoir le volet roulant.



- Pour toutes vos rénovations
- S'installe à l'extérieur
- 3 Formes de coffre : quart de rond, pan-coupé ou carré
- Coffre accessible pour SAV
- Lame Alu, Alu thermique et PVC
- Disponible avec moustiquaire enroulable intégrée

- Dans le cadre d'une Isolation Thermique par l'Extérieur
- S'installe dans une réservation
- Coffre avec nez pour isolation et support d'enduit
- Coffre invisible + trappe de visite
- Lame Alu, Alu thermique et PVC

TOUS NOS VOLETS SONT ULTRA PERSONNALISABLES

découvrez toutes nos options de personnalisation en page 11 et choisissez :



La motorisation



Le point de commande



La technologie domotique



Le type de lame



La forme du coffre



Les coloris

VOLETS ROULANTS

GAMME "TRADITIONNEL"

Les volets roulants de la gamme "Traditionnel" conviennent aussi bien à la construction neuve qu'à la rénovation (à condition que le logement dispose d'un coffre ou d'une réservation préexistante). Ils s'adaptent à différentes situations de pause et existent en version solaire (cf page suivante).

TRADI MOUSTIQUAIRE

TRADI EXPRESS 2.0

TRADILUX

TRADI X30

TRADI TUNNEL



- S'installe dans un coffre tunnel ou un coffre menuisé
- Invisible une fois remonté
- Lame Alu et Alu thermique
- Moustiquaire enroulable intégrée

- S'installe sur une véranda, dans un coffre menuisé ou dans un coffre tunnel
- Invisible une fois remonté
- Lame Alu, Alu thermique et PVC

- S'installe dans un coffre menuisé
- Idéal pour les baies de grandes dimensions
- Invisible une fois remonté
- Lame Alu, Alu thermique et PVC

- S'installe dans un coffre menuisé
- Invisible une fois remonté
- Lame Alu, Alu thermique et PVC

- L'allié économies d'énergie
- S'installe dans un coffre en polystyrène
- Invisible une fois remonté
- Lame Alu, Alu thermique et PVC

RÉALISEZ DES **ÉCONOMIES D'ÉNERGIE**
GRÂCE À LA **MOTORISATION SOLAIRE !**
Découvrez les volets roulants solaire page suivante



GAMME "RÉNOVATION" MOTORISATION SOLAIRE



NOUVEAUTÉ 2025

Jusqu'à 25% de clair de jour supplémentaires*
Nouveau panneau photovoltaïque ultra performant

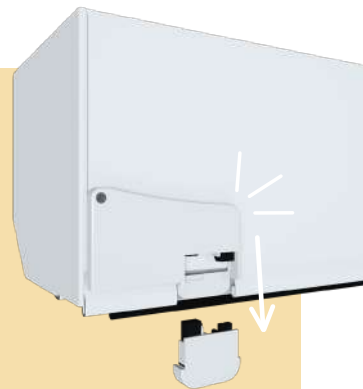
- S'installe à l'extérieur
- 2 formes de coffre disponibles : pan-coupé, quart-de-rond
- Coffre accessible pour SAV
- Lame Alu, Alu thermique et PVC
- Chargeur de secours en option
- Disponible avec moustiquaire enroulable intégrée
- Panneau intégré ou déporté



- S'installe dans une réservation
- Coffre avec nez pour isolation et support d'enduit
- Coffre invisible + trappe de visite
- Panneau déporté sur la façade
- Lame Alu, Alu thermique et PVC
- Adapté à l'ITE

**RECHARGER SES BATTERIES,
FAIRE LE PLEIN D'ÉNERGIE,
SANS PRISE DE TÊTE.**

grâce à la motorisation Neosol
par Stella Advanced Technology®



Dans le cas où votre volet serait totalement déchargé, branchez-le !
Il redémarre en 20 minutes.

1. Enlever le cache
2. Brancher le chargeur



Votre volet solaire atteint une **autonomie de 50 jours**** sans soleil et jusqu'à 36 000 cycles équivalent à 50 ans** d'utilisation. Vous cumulez les avantages du solaire, performance et durabilité. Il est également silencieux: nuisance sonore estimée à **49 dBa** seulement !

** Sur la base de 2 montées et de 2 descentes par jour. Testé sous contrôle huissier

GAMME "TRADITIONNEL"

MOTORISATION SOLAIRE

TRADISUN MOUSTIQUAIRE



- S'installe dans un coffre tunnel ou un coffre menuisé
- Invisible une fois remonté
- Lame Alu et Alu thermique
- Moustiquaire enroulable intégrée
- Panneau photovoltaïque déporté
- Câble d'1,50 mètre par défaut
- Câble de 3 mètres en option

TRADI EXPRESS SUN



- S'installe sur une véranda, dans un coffre menuisé ou dans un coffre tunnel ...
- Invisible une fois remonté
- Lame Alu, Alu thermique et PVC
- Panneau photovoltaïque déporté
- Câble d'1,50 mètre par défaut
- Câble de 3 mètres en option

TRADISUN



- S'installe dans un coffre menuisé
- Invisible une fois remonté
- Lame Alu, Alu thermique et PVC
- Panneau photovoltaïque déporté
- Câble d'1,50 mètre par défaut
- Câble de 3 mètres en option

PERFORMANCE

Grâce à la motorisation Neosol, votre volet fonctionne partout, par tous les temps et pour longtemps, même en cas d'intempéries.

RÉPARABILITÉ

La batterie est facilement accessible et indépendante du moteur afin de faciliter son éventuel remplacement.

DISCRÉTION

Le panneau solaire peut se poser de manière déportée sur la façade. Cela permet de choisir avec soin son emplacement.

CAPTER LA LUMIÈRE,
RECHARGER SES BATTERIES,
PARTOUT, TOUT LE TEMPS.

Grâce au panneau photovoltaïque



LA MOTORISATION SOLAIRE

POUR UN HABITAT PLUS DURABLE



Bénéficiez d'une énergie inépuisable, celle de la lumière



Zéro impact sur les factures d'électricité



Pas de raccordement électrique = pas de gros travaux à prévoir



Pour une maintenance rapide et économique



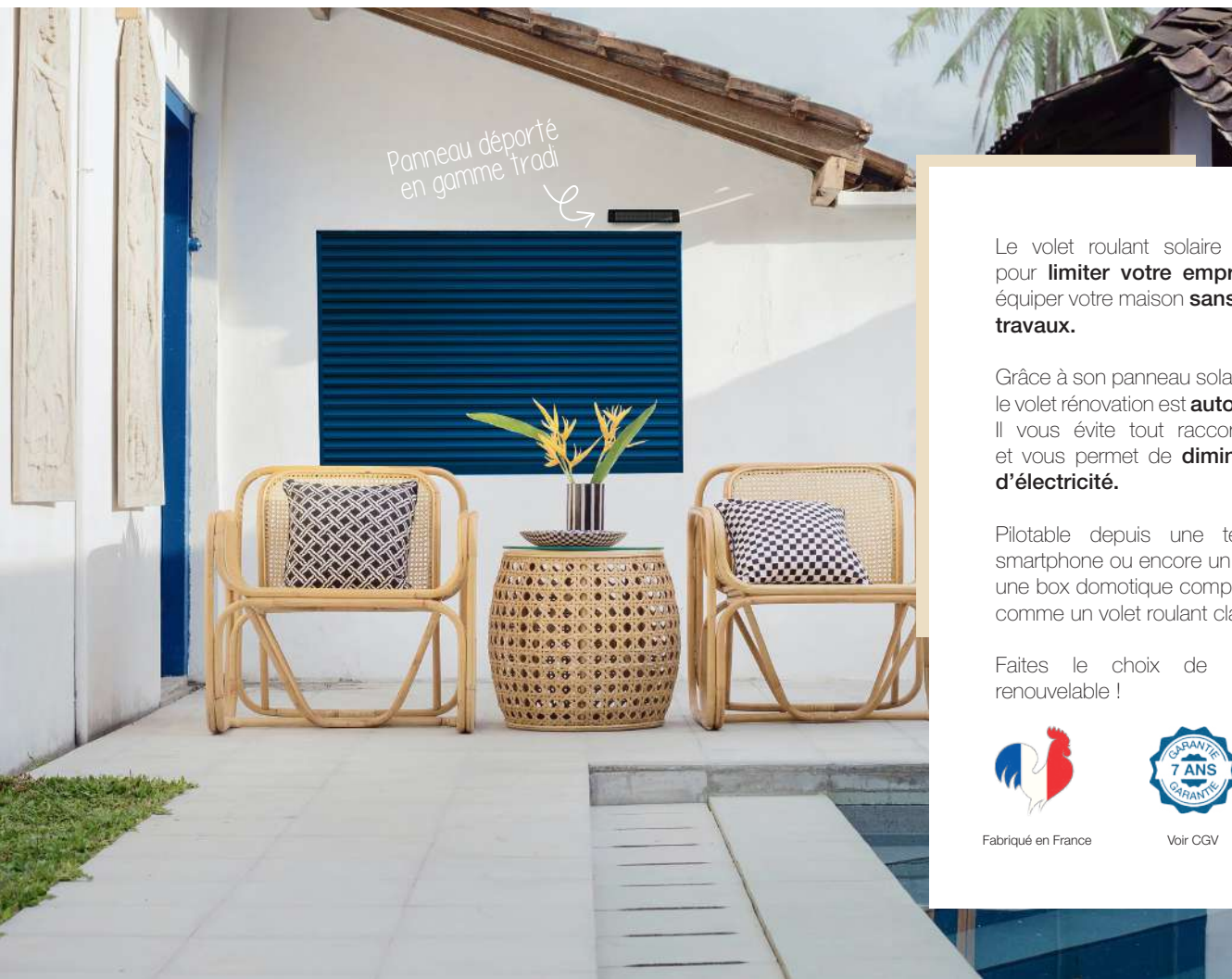
Fonctionne grâce à la lumière et non au rayonnement UV



Erreur de manipulation? Redémarrez votre volet en 20 minutes



Se protéger des insectes tout en aérant votre logement



Panneau déporté en gamme tradi

Le volet roulant solaire est le volet idéal pour **limiter votre empreinte carbone** et équiper votre maison **sans engager de gros travaux**.

Grâce à son panneau solaire ultra performant, le volet rénovation est **autonome en énergie**. Il vous évite tout raccordement électrique et vous permet de **diminuer vos factures d'électricité**.

Pilotable depuis une télécommande, un smartphone ou encore un assistant vocal (via une box domotique compatible), il fonctionne comme un volet roulant classique.

Faites le choix de l'énergie naturelle renouvelable !



Fabriquée en France



Voir CGV



Selon moteurs dimensions et configurations

DES VOLETS TOUALEMENT PERSONNALISABLES

ÉTAPE 1: TYPE DE POSE

POUR LES VOLETS RÉNOVATION

Pose tableau enroulement extérieur



+ discrétion

Pose tableau enroulement intérieur



+ design coffre droit

Pose applique enroulement extérieur



+ plus de luminosité

POUR LES VOLETS TRADITIONNELS

Pose dans un coffre menuisé



+ discrétion totale

Pose dans un coffre tunnel



+ discrétion totale
+ isolation de coffre renforcée

ÉTAPE 2: CHOIX DU COFFRE*

PAN-COUPÉ



CARRÉ



QUART-DE-ROND



tailles disponibles : 125mm, 137mm, 150mm, 165mm, 180mm, 205mm selon configurations

ÉTAPE 3: CHOIX DES LAMES

LAME ALUMINIUM

9x39mm, 9x43mm, 14x52mm



+ solidité maximale
+ isolation thermique
+ large choix de couleurs

LAME ALUMINIUM ISOLATION THERMIQUE

9x39mm

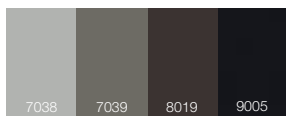




+ solidité maximale
+ isolation thermique renforcée



ÉTAPE 4: CHOIX DE LA COULEUR DU TABLIER

+ 300 teintes RAL pour les coffres, coulisses et lames finales

LAME ALUMINIUM 9X39MM


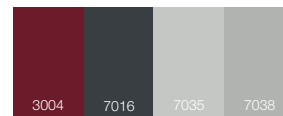


LAME ALUMINIUM 9X43MM

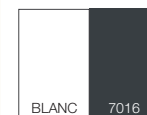


+ Tous les coloris de la lame alu 9x39cm

LAME ALUMINIUM 14MM



LAME ALU THERMIQUE



LAME PVC



* Uniquement en gamme Rénovation

BRISE-SOLEIL ORIENTABLES



BSO "RÉNOVATION" & SOLAIRES
PAGE 14

BSO "TRADITIONNEL" & SOLAIRES
PAGE 15

PERSONNALISATION
PAGE 16

CHOISISSEZ VOTRE AMBIANCE LUMINEUSE

RÉDUISEZ LA TEMPÉRATURE INTÉRIEURE



Norme
environnementale



Fabriqu  en
France



Selon moteurs, dimensions
et configurations



CLART  MAXIMALE & VUE D GAG E

En gamme "R novation", FLIP vous propose 3 types de coffres, parmi les plus petits du march . En Gamme "Traditionnel", le BSO se positionne dans un coffre menuis . Une fois remont , le BSO devient invisible pour pr server une vue d gag e vers l'ext rieur.

GESTION DE LA TEMP RATURE & DE LA LUMI RE

Gr ce aux diff rentes positions de lames, le BSO vous prot ge des rayons du soleil. Manoeuvrez le tablier pour ma triser la quantit  de lumi re que vous souhaitez laisser entrer et r gulez ainsi la temp rature de votre logement.

R SISTANCE DES MAT RIAUX

Les lames de nos BSO sont profil es en forme de Z et  quip es de joints n opr nes pour r duire les nuisances sonores et att nuer l'usure des lames.



R SISTANCE M CANIQUE

Les mat riaux utilis s sont finement  tudi s pour une dur e de vie prolong e.



PLUS D'INFOS
SUR WWW.FLIP.FR



BRISE-SOLEIL ORIENTABLES GAMME "RÉNOVATION"



- Forme de coffre : carré, pan coupé, ou quart de rond
- Lame de 90mm en Z
- 5 positions de lames




RÉALISEZ DES **ÉCONOMIES D'ÉNERGIE**
GRÂCE À LA **MOTORISATION SOLAIRE!**

- Forme de coffre : carré, pan coupé ou quart de rond
- Lame de 90mm en Z
- 5 positions de lames
- Panneau solaire déporté
- Câble d'1,50 mètre par défaut
- Câble de 3 mètres en option

JAMAIS EN PANNE
D'ÉNERGIE
POUR GAGNER
EN **CONFORT DE VIE**


Grâce à la motorisation **NeosOL**
par Stella | Advanced Technology®



Si mon BSO rénovation solaire est déchargé suite à une mauvaise utilisation, je le redémarre en 20 minutes grâce au chargeur de secours.



BRISE-SOLEIL ORIENTABLES GAMME "TRADITIONNEL"



- S'installe dans un coffre menuisé, sur une véranda, ...
- 2 tailles de lames au choix: 70mm en Z et 90mm en Z
- 5 positions de lames



RÉALISEZ DES ÉCONOMIES D'ÉNERGIE
GRÂCE À LA **MOTORISATION SOLAIRE!**

- S'installe dans un coffre menuisé, sur une véranda ...
- Lame de 90mm en Z
- 5 positions de lames
- Panneau solaire déporté
- Câble d'1,50 mètre par défaut
- Câble de 3 mètres en option

PERFORMANCE

Grâce à la motorisation NeosoL, votre BSO fonctionne partout, par tous les temps et pour longtemps, même en cas d'intempéries.

RÉPARABILITÉ

La batterie est intégrée au panneau solaire et indépendante du moteur afin de faciliter son éventuel remplacement.

DISCRÉTION

Le panneau solaire se pose de manière déportée sur la façade. Cela permet de choisir avec soin son emplacement.

LES AVANTAGES D'UN BSO FLIP



Retrouvez toutes les options de personnalisation page 16

DES BSO TOTALEMENT

PERSONNALISABLES

TYPE DE POSE

POUR LES BSO RÉNOVATION

Pose applique



Pose tableau



POUR LES BSO TRADITIONNELS

Pose dans le coffrage
maison ossature bois



Pose dans un
coffre tunnel



Pose applique
avec lambrequin



LES TYPES DE COFFRES - gamme réno



+ Coffre quart de rond



+ Coffre pan coupé



+ Coffre carré avec ITE



+ Coffre carré sans ITE

LES LAMBREQUINS - gamme tradi



+ LB0



+ LB1



+ LB2



+ LB3



+ LB4

LA LAME

Aluminium 70Z



Aluminium 90Z




- + Solidité maximale
- + Profilé en forme de Z
- + Joints néoprènes

LAISSEZ PARLER

LA COULEUR !

COLORIS DU TABLIER



S Coloris standards en lame 90Z

S Coloris standards en lame 70Z

+ 300 teintes RAL pour les coffres, coulisses et lames finales

STORES ZIP



STORES ZIP LA GAMME COMPLÈTE
PAGE 20

PERSONNALISATIONS
PAGE 21

ALLIEZ ESTHÉTISME, ÉCONOMIES D'ÉNERGIE ET CONTRÔLEZ VOTRE CONFORT THERMIQUE



Norme
environnementale



Fabriqué en
France



Selon moteurs, dimensions
et configurations

Store équipé de la motorisation solaire, autonome en énergie

BLOQUE JUSQU'À 97% DE LA CHALEUR

Contrairement au store d'intérieur, le store ZIP bloque la chaleur avant qu'elle ne pénètre le vitrage et réchauffe l'intérieur du logement. Il est 4 fois plus efficace qu'un store standard.

RÉSISTE AUX VENTS FORTS

La toile du store ZIP est maintenue dans les coulisses via un système de fermetures éclair. Cela lui confère stabilité dimensionnelle et résistance extrême aux conditions météorologiques.

VOIR SANS ÊTRE VU

Le store ZIP protège des regards indiscrets tout en préservant la vue vers l'extérieur. Soyez protégé du soleil tout en profitant de votre jardin.

PASSE PARTOUT

Grâce à son tout petit coffre, il s'installe partout, de la simple fenêtre à la pergola !

PLUS D'INFOS
SUR WWW.FLIP.FR



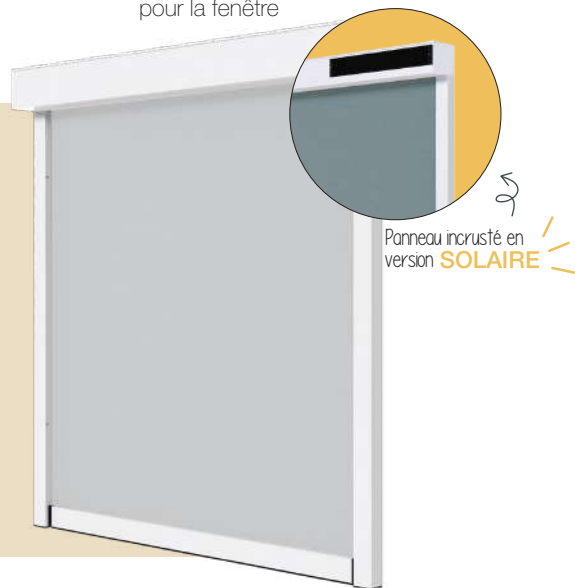
STORES ZIP

LA GAMME COMPLÈTE



Le Store permet de garder votre habitation au frais l'été. Installé à l'extérieur de vos baies ou sur une pergola, il bloque la chaleur. Grâce au tissage de la toile Veozip, l'air circule librement et la vue vers l'extérieur est préservée. La toile Blackout quant à elle vous garde dans l'obscurité totale. En position fermé, le store constitue également une barrière anti-insectes.

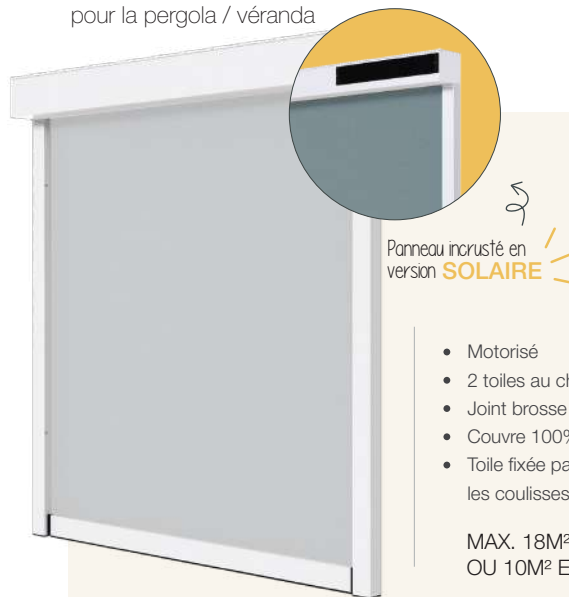
STORE NOVAZIP pour la fenêtre



- Motorisé
- 2 toiles au choix : Blackout 92 et Véozip
- Joint brosse sur la lame finale
- Couvre 100% du vitrage
- Toile fixée par fermeture éclair dans les coulisses

MAX. 8M²
OU 8M² EN SOLAIRE

STORE CLASSIC ZIP pour la pergola / véranda



- Motorisé
- 2 toiles au choix : Blackout 92 et Véozip
- Joint brosse sur la lame finale
- Couvre 100% du vitrage
- Toile fixée par fermeture éclair dans les coulisses

MAX. 18M²
OU 10M² EN SOLAIRE

RÉALISEZ DES ÉCONOMIES D'ÉNERGIE GRÂCE À LA **MOTORISATION SOLAIRE** !


Grâce à la motorisation NeosoL, votre store fonctionne partout, par tous les temps et pour longtemps, même en cas d'intempéries. Seule la lumière naturelle suffit au fonctionnement du store ZIP. Son fonctionnement n'impacte pas vos factures d'électricité.

DES STORES TOTALEMENT PERSONNALISABLES


LES TOILES PAR **Serge Ferrari**

Votre Store est proposé en deux toiles, toutes deux conçues par Serge Ferrari. Toutes deux sont **6 fois plus efficaces** qu'un store d'intérieur, **5 fois plus résistants** qu'un store standard en fibre de verre, **2 fois plus fines** qu'un store standard. Elles sont également **éco-conçues**.

SOLTIS VÉOZIP



SOLTIS BLACKOUT 92



CARACTÉRISTIQUES

- Niveau d'opacité maximum (Classe 4)
- Idéale pour les lieux sensibles à la lumière (laboratoires, oeuvres d'art, ...)
- Aucune transmission détectable de lumière, de rayons infrarouges ou d'UV
- Résistance aux agressions climatiques
- Gtot ≤ 0,20 - Bloque jusqu'à 97% des UV

CARACTÉRISTIQUES

- Gtot ≤ 0,10 - bloque jusqu'à 95% des UV
- Confort visuel, pas de brillance ni diagonales
- Aspect mat et naturel fil Canatex avec 1% de chanvre
- Moins de risque de marquage à la pluie grâce à la souplesse des fils

EN SAVOIR PLUS : LA TECHNOLOGIE PRÉCONTRAIT

Les membranes composites des toiles Soltis par Serge Ferrari sont élaborées selon la technologie Précontraint et bénéficient de tous les contrôles du système d'assurance qualité ISO 9001.

Cette technologie unique modialement brevetée confère aux matériaux des performances exceptionnelles qui leur permettent de surpasser les standards du marché en termes de stabilité dimensionnelle, résistance mécanique, épaisseur d'enduction et planéité.

Source : Serge Ferrari Group - "Soltis Opaque", Occultation Maximale.

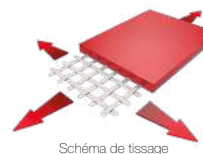
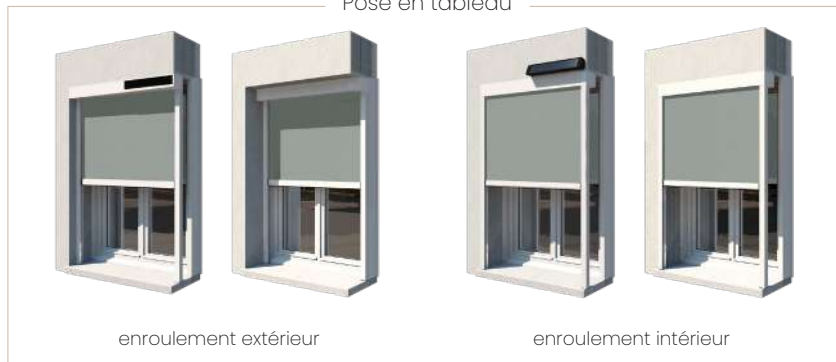


Schéma de tissage

- Toile enduite de plusieurs couches de polymères de chaque côté au moment du tissage (dans le sens de la chaîne et de la trame).
- Toile résistante à la saleté & aux UV.
- Toile imputrescible et non inflammable (M1).
- Résistance, stabilité dimensionnelle et légèreté des matériaux.
- Pas de déformation sous charge & haute résistance au vent.

TYPE DE POSE

Pose en tableau



Pose en façade



DOMOTIQUE & MANOEUVRES

POUR VOLETS ROULANTS, BRISE-SOLEIL ORIENTABLES ET STORES ZIP



BIEN CHOISIR SA MANOEUVRE
PAGE 23

QU'EST-CE QUE LA DOMOTIQUE ?
PAGE 24

TOUTES LES MANOEUVRES
PAGE 26

QUELLE MANOEUVRE CHOISIR POUR PILOTER SON VOLET, STORE OU BSO ?

Les manoeuvres dépendent de la motorisation, ou non de votre équipement. Pour vous aider à y voir clair et à sélectionner la manoeuvre qui correspond le mieux à vos besoins, voici un petit guide simple et rapide.

ETAPE 1 : QUEL NIVEAU DE CONFORT ?



Smartphone
Assistant vocal

MOTEUR RADIO - DOMOTIQUE - voir page suivante

- + Contrôler l'ensemble de ses équipements depuis n'importe où, via une application mobile ou assistant vocal
- + Recevoir un retour d'information concernant le bon fonctionnement des équipements, ex: "statut volet salon : fermé"
- + Programmer des scénarios de vie, simuler une présence, ex : "tous les matins, ouverture du volet chambre à 8h"



Télécommande
& murale

MOTEUR RADIO - voir page 26

- + Contrôler l'ensemble de ses équipements en un clic
- + Programmer des scénarios de vie, ex : "tous les matins, ouverture du volet chambre à 8h"



commande
murale

MOTEUR FILAIRE - voir page 26

- + Contrôle individuel des volets, BSO ou stores
- + Pas de programmation possible



Manuelle

SANS MOTEUR - voir page 26

- + Contrôle individuel et manuel des volets
- + Pas de raccordement électrique nécessaire

ETAPE 2 : PLUSIEURS MOTEURS POSSIBLES

Les moteurs par **Stella Advanced Technology®**

 Moteur radio solaire

 Moteur radio

 Moteur radio domotique

 Moteur filaire

Les moteurs par **somfy**



Moteur radio solaire domotique



Moteur radio domotique



Moteur radio domotique



Moteur filaire

LA DOMOTIQUE VOUS OUVRE LES PORTES D'UN AVENIR

CONFORTABLE, ÉCO-RESPONSABLE ET ÉCONOMIQUE

VOTRE CONFORTABLE COCON



THERMIE Maîtrisez l'entrée de chaleur en ouvrant vos fermetures et protections solaires lors des heures d'ensoleillement. Faites barrière contre le froid en baissant vos équipements dès que les températures rafraîchissent. De manière automatisée ou directe, vous avez le contrôle.

USAGE Pilotez l'ensemble de vos appareils connectés (chauffage, lumières, volets roulants, BSO, etc...) depuis un smartphone, une tablette ou un assistant vocal, même lorsque vous n'êtes pas chez vous.


SÉCURITÉ Dissuadez les rôdeurs en simulant une présence lors de vos absences. Vos équipements s'activent selon les scénarios que vous avez programmés.

VOTRE HABITAT RESPONSABLE

En France, le secteur du bâtiment représente 44% de la consommation d'énergie*. Les produits FLIP répondent à la RE2020 pour vous permettre de réaliser des économies d'énergie. Celles-ci peuvent être davantage optimisées lorsque nos produits sont associés à la domotique.

Jouez avec la météo pour réduire au maximum vos dépenses énergétiques. Associez vos volets roulants BSO ou Stores ZIP à la station météo Netatmo, à une météo virtuelle ou encore à des capteurs de luminosité & de température. Vos équipements fonctionneront alors automatiquement en fonction de l'ensoleillement, de la température extérieure ou du vent.

* Source : Ecologie.Gouv.fr/reglementation-environnementale-re2020



VOTRE CONSOMMATION ÉCONOMIQUE



Nos produits s'inscrivent dans une démarche d'habitat peu énergivore. Leur bonne utilisation vous permet de réduire vos factures d'énergie. Mais vous pouvez aller encore plus loin. Optimisez vos rendements énergétiques en associant vos équipements à la domotique. Grâce à la maîtrise à distance de vos volets roulants, brise-soleil et autres équipements FLIP, vous optimisez vos factures de gaz et d'électricité.

COMMENT ÇA MARCHE ?

- + Choisissez et configurez votre box au choix **CalypsoHome** ou **TaHoma**
- + Connectez et faites interagir autant d'objets que vous le souhaitez, sans limite
- + Paramétrez vos scénarios de vie et laissez votre maison s'autogérer
- + Pilotez vos appareils depuis votre smartphone, même à 1 000 km de chez vous
- + Soyez informés de la situation de vos volets, BSO et portes de garage, à tout moment

DEUX SOLUTIONS



FACILE À PILOTER même À DISTANCE



Création de groupes d'équipements*

Programmation horaire*
Programmation de scénarios*

Gestion à distance des équipements

Gestion par capteur de luminosité et de vent (en option)

Service météo



S'ADAPTE À VOTRE QUOTIDIEN



LEVER



DÉPART



ARRIVÉE



SOIR



SELON VOTRE BESOIN

* Uniquement via l'interface web

D'AUTRES SOLUTIONS DE PILOTAGE







POUR TOUS VOS ÉQUIPEMENTS

PILOTAGE RADIO

PILOTAGE CENTRALISÉ = 1 TÉLÉCOMMANDE POUR TOUS LES VOILETS, STORES ET BSO

<p>Neosol Télécommande Neosol HOME</p>  <p>UNIQUEMENT EN SOLAIRE Pilotage de l'ensemble des volets Marquage de la position favorite</p>	<p>Stella Advanced Technology® FLIP Télécommande Noé</p>  <p>Programmation horaire & pilotage de l'ensemble des volets, stores et BSO</p>	<p>zigbee Télécommande Zoé</p>  <p>Programmation horaire & pilotage de l'ensemble des volets, stores et BSO</p>	<p>somfy</p> <p>Télécommandes Situo 1 io et 5 io</p>  <p>Pilotage de l'ensemble des volets, stores et BSO</p> <p>Nina Timer io</p>  <p>Programmation horaire</p> <p>Horloge murale Chronis io</p>  <p>Programmation horaire</p>		
--	--	---	--	--	--

PILOTAGE INDIVIDUEL = 1 TÉLÉCOMMANDE PAR ÉQUIPEMENT

<p>Neosol Télécommande Neosol ONE</p>  <p>UNIQUEMENT EN SOLAIRE Murale</p>	<p>Stella Advanced Technology®</p> <p>zigbee Télécommande individuelle</p>  <p>Portable Murale</p> <p>zigbee Commande legrand Céliane</p>  <p>Murale</p> <p>Avec plaque de finition blanche en option</p>		<p>somfy</p> <p>Télécommande Situo 1 io</p>  <p>Portable</p> <p>Commande Smoove Origin io</p>  <p>Murale</p> <p>Commande Smoove Origin RS 100 io</p>  <p>Murale</p>		
--	--	--	--	--	--

PILOTAGE FILAIRE

Stella Advanced Technology®


Inverseur
encastré

Inverseur en
applique



PILOTAGE MANUEL

Non motorisé



Tringle

Tirage direct

Découvrez l'innovation et l'excellence avec le groupe Legrand, leader mondial des solutions électriques et numériques pour les bâtiments. Fort de décennies d'expérience, Legrand offre une gamme complète de produits et de systèmes qui allient design avant-gardiste et performances techniques. Grâce à ce nouveau partenariat, l'intégralité des volets roulants FLIP sont désormais pilotables depuis une commande connectée Legrand, entièrement autonome en énergie. Legrand repousse les limites de la technologie pour créer des environnements électriques intelligents et durables.

CELIANE

Les petits 
qui font les **grandes différences**

- + Fonctionnement mécanique, sans fil, sans pile
- + Autonomie totale, fonctionnement éco-responsable
- + Interopérabilité, système ouvert et évolutif.
- + Sécurité et protection de la vie privée
- + Compatibilité Apple Home, Google Home, Alexa et Siri via la box domotique Legrand
- + Dépasse 50 ans d'utilisation*
- + Garantie 5 ans



*Testée pour dépasser 50 ans d'utilisation, même en conditions extrêmes : 200 000 manoeuvres de -20°C à +60°C.

** Non vendus par FLIP. Disponibles dans les grandes surfaces de bricolage et négociants de produits électriques.

PORTES de GARAGE

LES SECTIONNELLES



PORTES SECTIONNELLES PLAFOND
PAGE 30

PORTES SECTIONNELLES LATÉRALES
PAGE 31

PERSONNALISATIONS
PAGE 32

LA FERMETURE DE DEMAIN S'OUVRE À VOUS AUJOURD'HUI



Voir CGV



Fabriqué en France



Selon moteurs, dimensions et configurations



SYSTÈME ANTIÉCRASEMENT

Grâce au système antiécrasement, plus d'accident ! Nos portes se relèvent automatiquement à la détection d'un obstacle.



SYSTÈME ANTI-PINCE-DOIGTS

Les mouvements des panneaux sont étudiés pour qu'aucun doigt ne puisse se glisser au mauvais endroit.



PORTILLON SERRURE MULTIPONTS

Elle permet de fermer ou d'ouvrir en un tour de clé plusieurs pènes de fermeture situés sur la tranche de la porte, en bas et en haut de la porte. Elle offre ainsi un excellent moyen de protection contre les tentatives d'effraction.



KIT DE SÉCURITÉ (en option)

Les points de fixation au sol limitent le déraillement des galets en cas de tentative d'effraction.

PLUS D'INFOS
SUR WWW.FLIP.FR



LA PORTE DE GARAGE

SECTIONNELLE PLAFOND



CARACTÉRISTIQUES

- + Compatible avec l'univers domotique
- + Réouverture immédiate en cas de rencontre avec un obstacle
- + Libère de l'espace aux murs
- + Portillon en option pour accéder au garage sans devoir manoeuvrer votre porte
- + Multiples options de personnalisation



PANNEAUX



Sans rainure



Rainuré



Rainure haute



Mono rainuré



Microrainuré



Cassettes



Visio panoramique
portillon non disponible
pour ce panneau

LA PORTE DE GARAGE

SECTIONNELLE LATÉRALE

CARACTÉRISTIQUES

- + Compatible avec l'univers domotique
- + Réouverture immédiate en cas de rencontre avec un obstacle
- + Facilite l'accès à votre garage
- + Libère de l'espace au plafond
- + Multiples options de personnalisation



PANNEAUX



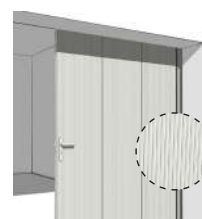
Sans rainure



Rainuré



Rainure haute



Micro rainuré

DE MULTIPLES OPTIONS POUR UNE PORTE

ULTRA PERSONNALISABLE

ÉTAPE 1: CHOIX DES PANNEAUX


Voir page 30 pour la porte de garage plafond & page 31 pour la porte de garage latérale

ÉTAPE 3: CHOIX DE LA COULEUR




S Coloris standards

ÉTAPE 2: CHOIX DE LA TEXTURE



OPTION 1: CHOIX DU HUBLOT

CADRE PVC AVEC VITRAGE EN PLEXIGLASS



CADRE ALUNOX AVEC VITRAGE EN VERRE



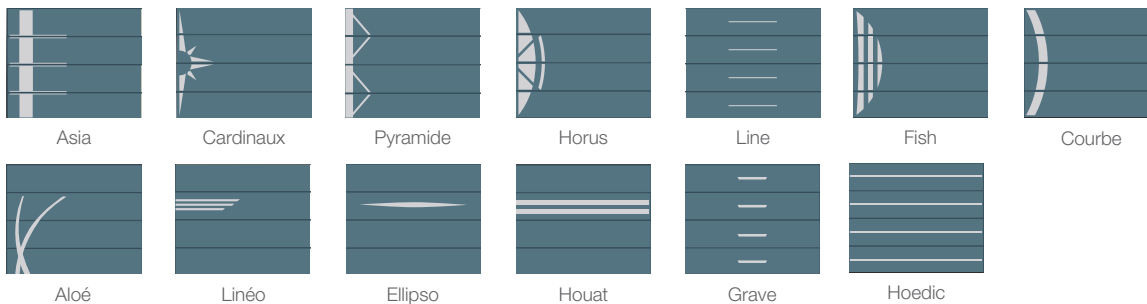
CADRE PVC AVEC VITRAGE EN VERRE



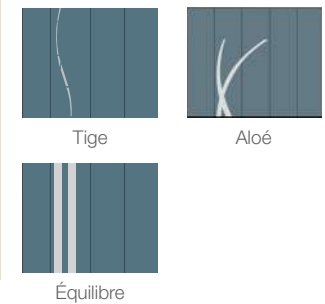
*Hublots disponibles pour la porte de garage sectionnelle latérale, uniquement à la verticale.

OPTION 2: CHOIX DU DÉCOR ATTENTION - LES PORTES AVEC PORTILLON NE PEUVENT PAS BÉNÉFICIER DE CETTE OPTION

POUR LES PORTES À OUVERTURE PLAFOND




POUR LES LATÉRALES




OPTION 3: CHOIX DU PORTILLON

Que votre porte soit à refoulement plafond ou latéral; Adoptez le portillon pour accéder au garage sans devoir manoeuvrer votre porte. Profitez d'un portillon robuste et discret grâce à son pas de porte réduit et son profil d'encadrement laqué. 3 tailles possibles : L (659mm), XL (789mm) et XXL (900mm).


POUR LES PORTES À OUVERTURE PLAFOND




Centré



Décentré à droite ou à gauche



Déporté à droite ou à gauche

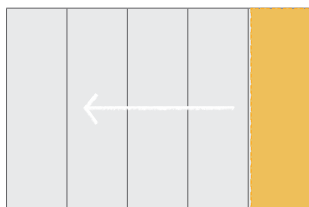
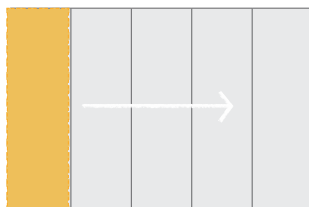


Bord de mur à droite ou à gauche
(Uniquement en portillon XL)

- + Plusieurs positions disponibles sur le portillon
- + Ouverture du portillon vers l'extérieur
- + Hauteur de seuil : 35 mm ou 55mm



POUR LES PORTES À OUVERTURE LATÉRALE



- + Le portillon est positionné du côté opposé au refoulement de la porte
- + Ouverture du portillon vers l'intérieur
- + Hauteur de seuil : 30 mm



OPTIONS DIVERSES



Grille de ventilation



Boîte aux lettres



Trappe à chat



Débrayage moteur
extérieur



Kit sécurité



Seuil caoutchouc



Rallonge de pigne

PORTES de GARAGE

LES ENROULABLES

PORTE ENROULABLE
PAGE 36

PERSONNALISATION
PAGE 37

EN HARMONIE AVEC VOS VOILETS, **PRATIQUE & ÉCONOMIQUE**



Fabriqué en France



Voir CGV



Selon moteurs,
dimensions
et configurations

SYSTÈME ANTIÉCRASEMENT

Grâce au système antiécrasement, plus d'accident ! Nos portes se relèvent automatiquement à la détection d'un obstacle.

SILENCE ET ISOLATION THERMIQUE

Grâce aux joints brosse dans les coulisses, le mouvement de la porte s'effectue en silence. Ces joints limitent le passage de l'air.

SÉCURITÉ RENFORCÉE

Grâce au système antirelevage bloquant le tablier si un individu tente de remonter le tablier manuellement.

PLUS D'INFOS
SUR WWW.FLIP.FR



LA PORTE DE GARAGE

ENROULABLE DOORALUX

CARACTÉRISTIQUES

- + Spéciale grandes dimensions (jusqu'à 5 mètres)
- + Harmonisation avec le style de mes volets roulants
- + Système antisoulèvement
- + Système antichute
- + Barre palpeuse


TYPE DE LAME



Lame en aluminium
double paroi
19x77mm



COLORIS



Coloris en option

Chêne Doré : uniquement pour le tablier. Les coulisses et le coffre seront en 8019

LES DIFFÉRENTS PACKS

La porte de garage Doorlux vous est proposée en deux packs. Tous deux sont équipés de la motorisation Somfy.

PACK Stellar Advanced Technology®



Armoire de commande



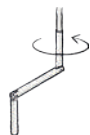
Pare-chute



Télécommande x2



Boîtier anti-écrasement



Commande de secours

PACK somfy



Armoire de commande avec buzzer alarme



Pare-chute



Émetteur 4 canaux x2



Barre palpeuse



Commande de secours

LES DIFFÉRENTES OPTIONS

Quelque soit votre choix de pack, vous avez la possibilité d'ajouter une ou plusieurs options techniques à votre porte. Selon vos besoins, ajoutez les fonctionnalités qui vous correspondent !



Contacteur à clé



Double poussoir



Digicode



Cellule Réflex



Feu de pré-signalisation



Télécommande x2

LES DIFFÉRENTES POSES

Votre porte de garage Doorlux peut être posées de différentes manières. Faites-vous conseiller par votre revendeur FLIP !



Pose tableau enroulement intérieur



Pose tableau enroulement extérieur



Pose en applique extérieure



Pose en applique intérieure



Pose sous dalle

DOMOTIQUE & MANOEUVRES

POUR PORTES DE GARAGE SECTIONNELLES ET ENROULABLES



QUELLE MANOEUVRE CHOISIR POUR PILOTER SA PORTE DE GARAGE ?



Radio
Smartphone
Assistant vocal



Radio
Télécommande
& murale



Filaire
commande
murale

MOTEUR RADIO - DOMOTIQUE

Stellar Advanced Technology®

zigbee
Box Calyps'Home



La box connectée compatible avec les assistants vocaux

Google Home
amazon alexa

Télécommande ^{*}
Zoé



Programmation horaire

somfy.

Box
TaHoma Switch



La box connectée compatible avec les assistants vocaux

Hey Siri
Google Home
amazon alexa

+ Contrôler l'ensemble de ses équipements depuis n'importe où, via une application mobile ou un assistant vocal.

+ Recevoir un retour d'information concernant le bon fonctionnement des équipements, ex: "porte de garage fermée".

MOTEUR RADIO - COMMANDE CLASSIQUE

+ Contrôler l'ensemble de ses équipements en un clic

SOMMER ^{*}

Digicode sans fil
Telecodey +



Télécommande
Pearl



Télécommande
Slider




Lecteur digital




somfy.


Télécommande
Keytis ^{*}



Télécommande
Keygo IO




Commande
Nina




LiftMaster ^{*}

Boitier LED




MOTEUR FILAIRE - PAR CLÉ

Boîte à clé



Encastrée

Boîte à clé



en applique

- + Contrôle individuel des portes de garage
- + Pas de programmation possible

A woman with long dark hair, wearing a white top and denim shorts, is sitting on a wooden deck. She is smiling and looking towards a baby who is sitting on the deck. The baby is wearing a light pink shirt and is looking out a large window. The window has a dark frame and is set into a wooden wall. The deck is made of light-colored wood and has some water droplets on it. The background outside the window shows green foliage.

OUVERTS AU MONDE DE DEMAIN

FLiP

Ouverts au monde de demain

A StellaGroup Company

UNE LONGUEUR D'AVANCE SUR LES TECHNOLOGIES

Notre environnement actuel ne cesse de nous montrer que le monde de demain devra être plus vertueux, plus responsable et moins énergivore. Puisque l'avenir s'écrit aujourd'hui, les équipes FLIP sont en veille constante sur le monde qui nous entoure. Le but ? Développer les technologies de demain, pour accéder à un avenir plus durable & gagner en confort de vie.

Dans cette démarche, FLIP est soutenue par le label French Fab. Ce label représente les entreprises françaises ouvertes aux évolutions digitales et à l'énergie verte qui disposent d'une capacité de réinvention.

UNE FABRICATION FRANÇAISE

Le monde de demain dépend des enjeux actuels et de notre manière d'y répondre.

Depuis toujours FLIP fabrique ses produits dans ses ateliers, en France. Produire français, c'est soutenir l'emploi au coeur de notre territoire, valoriser les talents de nos régions et limiter les kilomètres parcourus par nos produits.




75 ANS DE SAVOIR-FAIRE

Forts de 75 ans d'expérience sur le marché français, nous sommes devenus experts dans la conception et la fabrication de fermetures et protections solaires pour tous les types de bâtiments.

Nous fabriquons tous nos produits en répondant aux exigences les plus élevées en terme de qualité, d'innovation et de réglementation environnementale.

LE RESPECT DE L'ENVIRONNEMENT

Parce que le monde de demain se construit maintenant, nous menons un plan d'action pour réduire l'impact de notre activité sur l'environnement. Cela passe par la réduction et le tri de nos déchets, l'optimisation des techniques de production, la gestion des chutes de matière, le recyclage des mégots de cigarette en isolant pour le bâtiment, etc ...

-  Siège de l'entreprise et site de production gamme Fermetures
-  Site de production gamme Fermetures
-  Site de production gamme Protections Solaires

* Selon moteurs, produits, dimensions et configurations

DES PRODUITS CERTIFIÉS & GARANTIS

La certification NF Fermetures vous apporte la garantie que le produit respecte les critères de qualité, de fiabilité et de longévité. Elle atteste la conformité des produits de fermeture à toutes les exigences de la norme Européenne NF EN 13-659.

Nos produits sont équipés des composants les plus qualitatifs du marché et regroupent toutes les technologies synonymes de pérennité. Pour vous le prouver, nous les garantissons jusqu'à 7 ans.*

Nos produits intègrent également le cadre de la RE2020, réglementation environnementale exigeante luttant contre les bâtiments énergivores.

FLIP, UNE SOCIÉTÉ STELLAGROUP

FLIP est une société StellaGroup, leader Européen du marché de la fermeture & de la protection solaire. Le groupe est présent dans 5 pays : la France, l'Italie, le Royaume-Uni, l'Allemagne et les Pays-Bas.







RETROUVEZ TOUTES
NOS INFOS

SUR

WWW.FLIP.FR



Ouverts au monde de demain


A StellaGroup Company

SIÈGE SOCIAL

Z.I RUE PIERRE ET MARIE CURIE - 59147 GONDECOURT
FRANCE



WWW.FLIP.FR



Votre installateur :